

Informativa sulla privacy e cookie policy

Informativa sulla privacy

La presente informativa è resa ai sensi dell'art. 13 del d.lg. n. 196/2003 - Codice in materia di protezione dei dati personali a coloro che interagiscono con i servizi *web* di questo sito, accessibili per via telematica a partire dall'indirizzo www.milanomangafestival.it

L'informativa è resa solo per il presente sito e non anche per altri siti *web* eventualmente consultati dall'utente tramite *link*.

L'informativa si ispira anche alla Raccomandazione n. 2/2001 che le autorità europee per la protezione dei dati personali, riunite nel Gruppo istituito dall'art. 29 della direttiva n. 95/46/CE, hanno adottato il 17 maggio 2001 per individuare alcuni requisiti minimi per la raccolta di dati personali *on-line*, e, in particolare, le modalità, i tempi e la natura delle informazioni che i titolari del trattamento devono fornire agli utenti quando questi si collegano a pagine *web*, indipendentemente dagli scopi del collegamento.

FACOLTATIVITA' DEL CONFERIMENTO DEI DATI

A parte quanto specificato per i dati di navigazione, l'utente è libero di fornire i dati personali riportati nei moduli di richiesta del sito o comunque indicati in contatti e/o per sollecitare l'invio della newsletter, di materiale informativo o di altre comunicazioni.

Il loro mancato conferimento può comportare l'impossibilità di ottenere quanto richiesto.

Si fa presente agli utenti che, in alcuni casi (non oggetto dell'ordinaria gestione di questo sito), l'Autorità può richiedere notizie e informazioni ai sensi dell'articolo 157 del Codice in materia di protezione dei dati personali, ai fini del controllo sul trattamento dei dati personali. In questi casi la risposta è obbligatoria a pena di sanzione amministrativa.

MODALITA' DEL TRATTAMENTO

I dati personali sono trattati con strumenti automatizzati per il tempo strettamente necessario a conseguire gli scopi per cui sono stati raccolti.

Specifiche misure di sicurezza sono osservate per prevenire la perdita dei dati, usi illeciti o non corretti ed accessi non autorizzati.

DIRITTI DEGLI INTERESSATI

I soggetti cui si riferiscono i dati personali hanno il diritto in qualunque momento di ottenere la conferma dell'esistenza o meno dei medesimi e di conoscerne il contenuto e

l'origine, verificarne l'esattezza o chiederne l'integrazione o l'aggiornamento, oppure la rettificazione (articolo 7 del Codice in materia di protezione dei dati personali).

Ai sensi del medesimo articolo si ha il diritto di chiedere la cancellazione, la trasformazione in forma anonima o il blocco dei dati trattati in violazione di legge, nonché di opporsi in ogni caso, per motivi legittimi, al loro trattamento.

Le richieste vanno rivolte al responsabile del trattamento indicato qui di seguito.

TITOLARE DEL TRATTAMENTO

A seguito della consultazione di questo sito possono essere trattati dati relativi a persone identificate o identificabili. Il titolare del loro trattamento è

ASATSU-DK INC.

1-23-1 Toranomom, Minato-ku, Tokyo 105-6312, Giappone

fiscalmente residente in Via Tortona 25, Milano, Italia

C.F e P.IVA: IT08180060967

RESPONSABILE DEL TRATTAMENTO

Responsabile del trattamento dati è il signor Keiichi Miyasaka, presso

ADK Arts Inc., Promotion division,

1-10-5, Toranomom, Minato-ku, 105-8639

Tokyo, Giappone.

Per qualsiasi informazione o richiesta è possibile inviare una mail a privacy@milanomangafestival.it

LUOGO DI TRATTAMENTO DEI DATI

I trattamenti connessi ai servizi web di questo sito hanno luogo presso la sede della società e sono curati solo da personale tecnico dell'ufficio incaricato del trattamento.

In caso di necessità, i dati connessi al servizio newsletter possono essere trattati dall'impresa che cura la manutenzione della parte tecnologica del sito, ADK Arts Inc., Promotion division, 1-10-5, Toranomom, Minato-ku, 105-8639, Tokyo, Giappone.

TIPI DI DATI TRATTATI

Dati forniti volontariamente dall'utente

L'invio facoltativo, esplicito e volontario di posta elettronica agli indirizzi indicati su questo sito comporta la successiva acquisizione dell'indirizzo del mittente, necessario per rispondere alle richieste, nonché degli eventuali altri dati personali inseriti nella missiva.

Specifiche informative di sintesi verranno progressivamente riportate o visualizzate nelle pagine del sito predisposte per particolari servizi a richiesta.

Cookie

In materia, vedasi la policy riportata qui di seguito.

Cookie policy – Informativa estesa

La presente informativa privacy è redatta in adempimento degli obblighi previsti dall'Art. 10 della Direttiva n. 95/46/CE, nonché a quanto previsto dalla Direttiva 2002/58/CE, come aggiornata dalla Direttiva 2009/136/CE, in materia di Cookie.

CARATTERI E FINALITA' DEI COOKIE

I cookie sono costituiti da porzioni di codice inviate da un server web all'interno del browser dell'utente e archiviate su disco rigido del suo dispositivo hardware. L'invio di cookie consente forme di accesso automatico o la memorizzazione di dati sul proprio dispositivo hardware. I cookie permettono di identificare il proprio dispositivo hardware quando si accede al sito

Ulteriori informazioni sui cookie sono rinvenibili visitando i seguenti URL

www.cookiechoices.org

www.allaboutcookies.org

www.youronlinechoices.com/

COOKIE TECNICI

I cookie tecnici hanno la funzione di permettere lo svolgimento di attività strettamente legate al funzionamento di questo sito. I cookie tecnici utilizzati in questa sede possono essere suddivisi nelle seguenti sottocategorie:

- *Cookie di navigazione*, per mezzo dei quali si possono salvare le preferenze di navigazione e ottimizzare l'esperienza di navigazione dell'utente. I sistemi informatici e le procedure *software* preposte al funzionamento di questo sito *web* acquisiscono, nel corso del loro normale esercizio, alcuni dati personali la cui trasmissione è implicita nell'uso dei protocolli di comunicazione di Internet.

Si tratta di informazioni che non sono raccolte per essere associate a interessati identificati, ma che per loro stessa natura potrebbero, attraverso elaborazioni ed associazioni con dati detenuti da terzi, permettere di identificare gli utenti.

In questa categoria di dati rientrano gli indirizzi IP o i nomi a dominio dei computer utilizzati dagli utenti che si connettono al sito, gli indirizzi in notazione *URI (Uniform Resource Identifier)* delle risorse richieste, l'orario della richiesta, il metodo utilizzato nel sottoporre la richiesta al server, la dimensione del *file*

ottenuto in risposta, il codice numerico indicante lo stato della risposta data dal *server* (buon fine, errore, ecc.) e altri parametri relativi al sistema operativo e all'ambiente informatico dell'utente.

Questi dati vengono utilizzati al solo fine di ricavare informazioni statistiche anonime sull'uso del sito e per controllarne il corretto funzionamento e vengono cancellati immediatamente dopo l'elaborazione. I dati potrebbero essere utilizzati per l'accertamento di responsabilità in caso di ipotetici reati informatici ai danni del sito: salva questa eventualità, allo stato i dati sui contatti *web* non persistono per più di sette giorni;

- *Cookie analytics*, per mezzo dei quali si acquisiscono informazioni statistiche in merito alle modalità di navigazione dell'utente. Tali informazioni sono trattate in forma aggregata e anonima;
- *Cookie di funzionalità*, anche di terze parti, utilizzati per attivare specifiche funzionalità di questo spazio online e necessari a erogare il servizio o a migliorarlo.

Tali cookie non necessitano del preventivo consenso dell'utente per essere installati e utilizzati, poiché non contengono alcuna informazione che permetta la sua identificazione.

COOKIE DI PROFILAZIONE

- *Strumenti gestiti dal Titolare per il tracciamento del profilo dell'utente*

Il Titolare gestisce in proprio degli strumenti di tracciamento, anche basati su cookie, che vengono utilizzati al fine di garantire all'utente la possibilità di ricevere proposte pubblicitarie in linea con le preferenze di navigazione o con altri dati forniti al Titolare. A tal fine, il Titolare informa l'utente che potrebbe trasmettere tali dati a terze parti.

- *Altre tipologie di cookie o strumenti terzi che potrebbero utilizzarli*

Alcuni dei servizi elencati di seguito raccolgono statistiche in forma aggregata e potrebbero non richiedere il consenso dell'utente o potrebbero essere gestiti direttamente dal titolare – a seconda di quanto descritto – senza l'ausilio di terzi.

Il dettaglio dei cookies utilizzati da questo sito è il seguente:

Analytics: `_ga`, `_gat`

Facebook: `datr`, `fr`, `locale lu`, `reg_ext_ref`, `reg_fb_gate`, `reg_fb_ref`

L'utente può in qualsiasi momento opporsi all'attività di tracciamento selezionando le proprie preferenze accanto alle voci qui di seguito elencate:

<https://tools.google.com/dlpage/gaoptout>

<https://www.facebook.com/help/568137493302217>

UTILIZZO DA PARTE DI MINORI


L'utente dichiara di essere maggiorenne secondo la legislazione a lui applicabile. I minorenni possono utilizzare questo spazio online solo con l'assistenza di un genitore o di un tutore.

GESTIRE I COOKIE ALL'INTERNO DEL PROPRIO BROWSER

In aggiunta a quanto indicato in questo documento, l'utente può gestire le preferenze relative ai cookie direttamente all'interno del proprio browser e impedire – ad esempio – che terze parti possano installarne. Mediante le preferenze del browser è inoltre possibile eliminare i cookie installati in passato, incluso il cookie in cui venga eventualmente salvato il consenso all'installazione di cookie da parte di questo sito.

Va tuttavia tenuto presente che, disabilitando tutti i cookie, il corretto funzionamento di questo sito potrebbe essere compromesso.

Gestione Google Chrome

- Fai clic sul menu Chrome  nella barra degli strumenti del browser.
- Seleziona **Impostazioni**.
- Fai clic su **Mostra impostazioni avanzate**.
- Nella sezione "Privacy", fai clic sul pulsante **Impostazioni contenuti**.
- Nella sezione "Cookie", puoi modificare le seguenti impostazioni relative ai cookie:


Eliminazione

- Fai clic su **Tutti i cookie e i dati dei siti** per aprire la finestra di dialogo Cookie e dati dei siti.
- Per eliminare tutti i cookie, fai clic su **Rimuovi tutto** nella parte inferiore della finestra di dialogo.
- Per eliminare un cookie specifico, posiziona il puntatore del mouse sopra il sito che ha generato il cookie, quindi fai clic sulla **X** visualizzata nell'angolo destro.

Puoi anche decidere di rimuovere tutti i cookie creati durante un periodo di tempo specifico utilizzando la finestra di dialogo Cancella dati di navigazione.

Se desideri che Google Chrome elimini automaticamente i cookie quando chiudi tutte le finestre del browser, seleziona la casella di controllo "Memorizza dati locali solo fino a chiusura del browser" nella finestra di dialogo Impostazioni contenuti. Puoi anche creare eccezioni in modo che i cookie di determinati siti vengano eliminati ogni volta che chiudi il browser.

Bloccare i cookie per impostazione predefinita

- **Blocca tutti i cookie.** Seleziona "Impedisci ai siti di impostare dati". Tieni presente che se selezioni questa impostazione impedisci il funzionamento della maggior parte dei siti che richiedono di eseguire l'accesso. Quando un cookie è stato bloccato, nella barra degli indirizzi viene visualizzata l'icona  .
 - **Blocca soltanto i cookie di terze parti.** Seleziona la casella di controllo "Blocca cookie di terze parti e dati dei siti". Anche se hai aggiunto un sito nell'elenco Eccezioni e hai scelto di consentire i relativi cookie, i cookie di terze parti del sito non verranno accettati se selezioni questa casella di controllo.

Consentire i cookie per impostazione predefinita

Assicurati che l'opzione "Consenti il salvataggio dei dati in locale" sia selezionata per consentire cookie proprietari e di terze parti. Se vuoi accettare solo cookie proprietari, seleziona la casella di controllo "Blocca cookie di terze parti e dati dei siti".

Memorizzare cookie dati dei siti per impostazione predefinita fino alla chiusura del browser

Chrome consentirà ai siti di memorizzare dati locali, compresi cookie proprietari e di terze parti, e cancellerà i dati alla chiusura di Chrome.

Alcuni cookie e dati dei siti associati ad app in hosting non possono essere cancellati tramite l'opzione Impostazioni contenuti. Scopri come cancellare dati di app in hosting svuotando la cache ed eliminando altri dati di navigazione.

Creare eccezioni per cookie di siti web o domini specifici

Per stabilire la modalità di gestione dei cookie per alcuni siti o domini specifici, fai clic su **Gestisci eccezioni**. Per aggiungere una regola nella finestra di dialogo Eccezioni relative ai cookie e ai dati dei siti che viene visualizzata, procedi nel seguente modo:

1. Fai clic nel campo "Aggiungi un nuovo modello di eccezione" e inserisci il nome di dominio per cui desideri creare un'eccezione.

Per creare un'eccezione per un intero dominio, inserisci [*.] davanti al nome del dominio (ad esempio [*.]google.com. Questa eccezione avrà corrispondenze come drive.google.com e calendar.google.com).


Puoi anche specificare un indirizzo IP, un indirizzo IPv6 o un URL non http.

2. Utilizza il menu per stabilire se il sito può impostare cookie. Se selezioni **Cancella all'uscita**, i relativi cookie vengono eliminati ogni volta che chiudi il browser.

In questa finestra di dialogo puoi anche modificare o rimuovere eccezioni.

Gestione Mozilla Firefox

Modificare le impostazioni dei cookie


Fare clic sul pulsante dei menu  e selezionare Opzioni.

- Selezionare il pannello Privacy.
- Alla voce **Impostazioni cronologia**: selezionare **utilizza impostazioni personalizzate**.
- Per attivare i cookie, contrassegnare la voce **Accetta i cookie dai siti**; per disattivarli togliere il contrassegno dalla voce.

Se si stanno riscontrando problemi con i cookie, assicurarsi anche che l'opzione **Accetta i cookie di terze parti** non sia impostata su **Mai**.

- Scegliere per quanto tempo i cookie possono rimanere memorizzati:
- Conservali fino: **alla loro scadenza**: i cookie verranno rimossi quando raggiungono la data di scadenza (data impostata dal sito che invia i cookie).
- Conservali fino: **alla chiusura di Firefox**: i cookie memorizzati sul proprio computer verranno rimossi alla chiusura di Firefox.
- Conservali fino: **chiedi ogni volta**: visualizza un avviso ogni volta che un sito web tenta di impostare un cookie e chiede all'utente se desidera che questo cookie venga salvato.
- Chiudere la pagina *about:preferences*.

Disattivare cookie di terze parti

Fare clic sul pulsante dei menu  e selezionare Opzioni.

- Selezionare il pannello Privacy.
- Alla voce **Impostazioni cronologia**: selezionare **utilizza impostazioni personalizzate**.

Gestione Apple Safari

Per modificare le preferenze dei cookie:

1. Scegli menu Azione > Preferenze, quindi fai clic su Sicurezza (il “Menu azione” è situato accanto all’angolo in alto a destra della finestra Safari e contiene un’icona a forma di ingranaggio).
2. Nella sezione “Accetta cookie”, specifica se e quando Safari dovrà accettare i cookie dai siti web. Per una spiegazione delle opzioni, fai clic sul pulsante Guida (dall’aspetto simile a un punto interrogativo).
3. Se desideri ulteriori informazioni sui cookie memorizzati sul tuo computer, fai clic su Mostra cookie. Per ogni cookie vengono riportate le seguenti informazioni:
 - sito web che ha memorizzato il cookie
 - nome
 - percorso o posizione sul computer
 - stato di sicurezza; i cookie contrassegnati come “sicuri” vengono inviati tramite una connessione criptata
 - Data di scadenza (indica quando il cookie verrà rimosso dal computer)
 - Contenuto (normalmente una stringa di codice)

Se hai impostato Safari in modo da bloccare i cookie, puoi accettarli temporaneamente per aprire una pagina. Ripeti i passi precedenti, selezionando Sempre. Quando hai finito di caricare la pagina, disabilita di nuovo i cookie e rimuovi i cookie della pagina.

Per rimuovere i cookie:


1. Scegli menu Azione > Preferenze, quindi fai clic su Sicurezza (il “Menu azione” è situato accanto all’angolo in alto a destra della finestra Safari e contiene un’icona a forma di ingranaggio).
2. Fai clic su Mostra cookie.
3. Seleziona uno o più cookie e fai clic su Rimuovi o su Rimuovi tutto.
4. Al termine, fai clic su Fine.

Gestione Microsoft Explorer


Per eliminare i cookie

1. Nella schermata Start tocca o fai clic su Internet Explorer per aprire Internet Explorer.
2. Scorri rapidamente dal bordo destro dello schermo e quindi tocca Impostazioni.
Se usi un mouse, posiziona il puntatore nell’angolo inferiore destro dello schermo, muovilo verso l’alto e quindi fai clic su Impostazioni.
3. Tocca o fai clic su Opzioni, e, in Cronologia, tocca o fai clic su Seleziona.
4. Seleziona la casella di controllo Cookie e quindi tocca o fai clic su Elimina.

Per bloccare i cookie


1. Apri il desktop, quindi tocca o fai clic sull’icona Internet Explorer sulla barra delle applicazioni.
2. Tocca o fai clic sul pulsante Strumenti  e quindi tocca o fai clic su Opzioni Internet.
3. Tocca o fai clic sulla scheda Privacy e in Impostazioni sposta il dispositivo di scorrimento verso l’alto per bloccare tutti i cookie e quindi fai clic su OK.

Per personalizzare le impostazioni dei cookie

1. Apri il desktop, quindi tocca o fai clic sull’icona Internet Explorer sulla barra delle applicazioni.
2. Tocca o fai clic sul pulsante Strumenti  e quindi tocca o fai clic su Opzioni Internet.
3. Nella scheda Privacy esegui una o più delle operazioni seguenti:
 - Per impostare i tipi di cookie bloccati o consentiti, spostare il dispositivo di scorrimento.

- Per bloccare o consentire specifici siti Web, tocca o fai clic su Siti.
 - Per importare un file di preferenze relative alla privacy, tocca o fai clic su Importa.
 - Per sostituire le impostazioni per la privacy per alcuni tipi di cookie, tocca o fai clic su Avanzate.
 - Per reimpostare i valori predefiniti per la privacy, tocca o fai clic su Predefinite.
4. Al termine, tocca o fare clic su OK.

Per consentire i cookie

1. Apri il desktop, quindi tocca o fai clic sull'icona Internet Explorer sulla barra delle applicazioni.
2. Tocca o fai clic sul pulsante Strumenti  e quindi tocca o fai clic su Opzioni Internet.
3. Tocca o fai clic sulla scheda Privacy e in Impostazioni sposta il dispositivo di scorrimento verso il basso per consentire tutti i cookie e quindi fai clic su OK.

AVVERTENZE FINALI

L'utente può avvalersi anche del servizio offerto sul sito www.youronlinechoices.com. Attraverso tale servizio è possibile gestire le preferenze della maggior parte degli strumenti pubblicitari. Il Titolare, pertanto, consiglia agli utenti di utilizzare tale risorsa in aggiunta alle informazioni fornite dal presente documento.

Dal momento che l'installazione di cookie e di altri sistemi di tracciamento operata da terze parti tramite i servizi utilizzati all'interno di questo spazio online non può essere tecnicamente controllata dal Titolare, ogni riferimento specifico a cookie e sistemi di tracciamento installati da terze parti è da considerarsi indicativo. Per ottenere informazioni complete, consulta la privacy policy degli eventuali servizi terzi elencati in questo documento.

Vista l'oggettiva complessità legata all'identificazione delle tecnologie basate sui cookie e alla loro integrazione molto stretta con il funzionamento del web, l'utente è invitato a contattare il Responsabile del trattamento dati qualora volesse ricevere qualunque approfondimento relativo all'utilizzo dei cookie stessi e ad eventuali utilizzi degli stessi – anche ad opera di terzi – effettuati tramite questo sito.

Per qualsiasi informazione o richiesta è possibile inviare una mail a privacy@milanomangafestival.it